

中大-臺北【直達】

- 9025 國道客運^{詳附件1}
【約30-40分鐘】
- 木柵線專車^{詳附件2}
【約50-70分鐘】
- 臺聯大校際專車
[【http://www.ust.edu.tw/Schools_Shuttle_Schedule.aspx】](http://www.ust.edu.tw/Schools_Shuttle_Schedule.aspx)
- 中研院區間車
https://www.sinica.edu.tw/downloadFile_m.php?file=0000tt.pdf&_downloadName=shuttlebus.pdf

中大-中壢火車站

- 132市區公車^{詳附件3}
- 133市區公車^{詳附件3}
- 172市區公車^{詳附件3}
【搭乘以上公車時間約20-30分鐘】
- U-Bike【約20-30分鐘】

中大-桃園高鐵站

- 132市區公車^{詳附件3}
- 172市區公車^{詳附件3}
【搭乘以上公車時間約20-30分鐘】
- 桃園客運(9025線、132線)網站：
<http://www.tybus.com.tw/default.aspx?page=BusTime>
- 中壢客運(133線、172線)網站：
<http://www.chunglibus.com.tw/route/172.html>
- 桃園市公車動態查詢網站：
<http://ebus.tycg.gov.tw/NewTaoyuan/Dybus.aspx>



國立中央大學

National Central University

9025 國道客運繞駛中央大學班次表

【平日】松山機場→中壢火車站					【平日】中壢火車站→松山機場				
行駛客運	松山機場	行天宮	中央大學	中壢火車站	行駛客運	中壢火車站	中央大學	行天宮	松山機場
臺北客運	0637	約0647	約0750	約0810	臺北客運	1130	約1150	約1250	約1300
桃園客運	0710	約0720	約0820	約0840	桃園客運	1200	約1220	約1320	約1330
						1600	約1620	約1720	約1730
桃園客運	0750	約0800	約0900	約0920	臺北客運	1700	約1720	約1820	約1830
臺北客運	1230	約1240	約1340	約1400	桃園客運	1750	約1810	約1910	約1920
【假日】松山機場→中壢火車站					【假日】中壢火車站→松山機場				
行駛客運	松山機場	行天宮	中央大學	中壢火車站	行駛客運	中壢火車站	中央大學	行天宮	松山機場
桃園客運	0730	約0740	約0840	約0900	臺北客運	0717	約0737	約0837	約0847
臺北客運	1810	約1820	約1920	約1940		0730	約0750	約0850	約0900
	桃園客運	1900	約1910	約2010	約2030	桃園客運	1630	約1650	約1750
桃園客運	1945	約1955	約2055	約2015	1815		約1835	約1935	約1945

註：如遇交通尖峰時刻(如下午尖峰或連續假期前後等)，請多利用132、133及172公車至「佑民醫院」轉乘國道客運，或透過台灣大車隊 go2gether大車隊共乘服務 <https://goo.gl/uKIufx>，以節省候車時間。



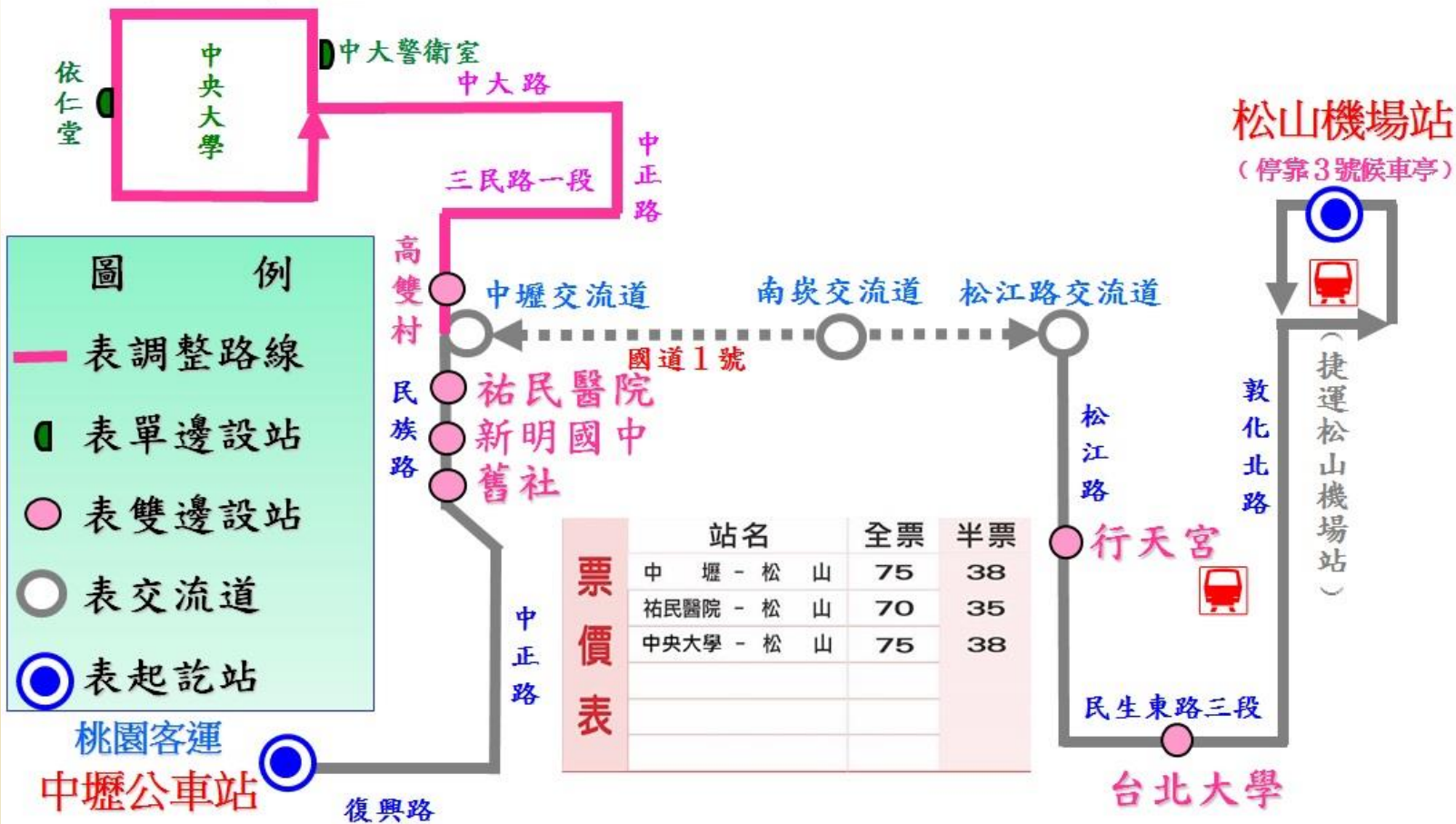
國立中央大學

National Central University

9025 國道客運繞駛中央大學班次表

桃園客運
台北客運

9025 <中壢-松山機場>國道客運路線圖



- 圖 例**
- 表調整路線
 - 表單邊設站
 - 表雙邊設站
 - 表交流道
 - ⊙ 表起訖站

票價表		全票	半票
中壢 - 松山		75	38
祐民醫院 - 松山		70	35
中央大學 - 松山		75	38



木柵線專車行駛路線及時刻表

- 本車為教職員自費租賃交通車，為每週一至週五行駛(倘遇國定假日或颱風天經地方政府宣布停班日不行駛)，供教職員上下班通勤，如有空位，歡迎其他人員臨時搭乘，校內請盡量至行政大樓最後一站等候。
- 如遇滿座，以教職員優先乘車。另現行票價單程100元，請自備零錢向車長購票。

【上午】木柵→中大		【下午】中大→木柵	
時間	乘車地點	時間	乘車地點
0615	新店寶橋路國稅局新店稽徵所	1655	地科學院
0625	興隆路與忠順街口	1657	土木系
0630	萬芳醫院捷運站(醫院正門口)	1659	松苑餐廳
0638	興隆路轉羅斯福路口(中油加油站)	1701	理學院
0641	公館捷運站3號出口	1703	國鼎圖書館
0647	古亭捷運站6號出口	1705	行政大樓
0655	天成飯店(台北車站捷運站M3出口)		
0705	承德路與民權西路口(台灣銀行民權分行)		重慶北路、庫倫街口
0710	圓山捷運站1號出口(早安美芝城早餐店)		承德路、庫倫街口(永達大樓旁)
0712	重慶北路過庫倫街口(摩斯漢堡店)		民權西路捷運站
0745	中央大學繞校		中山南路、忠孝西路口
			羅斯福路、南門市場
			羅斯福路、和平東路口
			羅斯福路、新生南路口
			羅斯福路、興隆路口
			萬芳醫院捷運站
			興隆路、忠順街口



國立中央大學

National Central University

行經本校公車完整時刻表

※ 市區公車：桃園客運132、中壢客運133、172 (中壢—中央大學—桃園高鐵站)

106.03.27

中壢車站 第一銀行 新明國中 佑民醫院 青果市場 中央大學(繞校) 桃園國際棒球场 高鐵桃園站

路線	票價(元)	
	全票	半票
桃132	18	-
中133	18	9
中172	18	9

路線名	中壢車站	中央大學	高鐵桃園站	行駛日	路線名	中壢車站	中央大學	高鐵桃園站	行駛日
中133	06:20	約06:40	--	週一至週五	中133	14:05	約14:30	--	週一至週五
桃132	06:30	約06:50	--	週一至週日	桃132	14:10	約14:30	14:50	每日
中133	06:50	約07:10	--	週一至週五	桃132	14:30	約14:50	--	每日
中133	07:00	約07:20	--	週六、週日	中133	14:40	約15:00	--	週一至週五
桃132	07:10	約07:30	--	每日	桃132	14:50	約15:10	--	每日
中172	07:05	約07:30	08:05	週一至週五	中133	15:00	約15:20	--	週六、週日
桃132	07:30	約07:50	08:10	每日(低)	桃132	15:10	約15:30	--	每日
中133	07:40	約08:00	--	週一至週五	中133	15:20	約15:40	--	週一至週五
桃132	07:50	約08:10	--	每日	桃132	15:30	約15:50	--	每日
中133	08:00	約08:20	--	週六、週日	桃132	15:50	約16:10	--	每日
中133	08:05	約08:25	--	週一至週五	中133	16:00	約16:20	--	週六、週日
桃132	08:10	約08:30	08:50	每日	中172	16:05	約16:30	17:05	週一至週五
中172	08:20	約08:45	09:20	每日	桃132	16:10	約16:30	--	每日
桃132	08:30	約08:50	--	每日	中133	16:20	約16:40	--	週一至週五
桃132	08:50	約09:10	--	每日	桃132	16:30	約16:50	--	每日
中133	09:00	約09:20	--	每日	中172	16:45	約17:10	17:45	週六、週日
桃132	09:10	約09:30	--	每日	中133	16:45	約17:15	--	週一至週五
桃132	09:30	約09:50	10:10	每日	桃132	16:50	約17:10	--	每日
桃132	09:50	約10:10	--	每日	中133	17:00	約17:20	--	週六、週日
中133	10:00	約10:25	--	每日	桃132	17:10	約17:30	--	每日
桃132	10:10	約10:30	--	每日	中172	17:05	約17:30	18:05	週一至週五
桃132	10:30	約10:50	--	每日	桃132	17:30	約17:50	--	每日
中133	10:45	約11:10	--	週一至週五	桃132	17:50	約18:10	--	每日
桃132	10:50	約11:10	11:30	每日	中133	17:55	約18:15	--	週六、週日
中133	11:00	約11:20	--	週六、週日	中172	17:45	約18:10	18:45	週六、週日
桃132	11:10	約11:30	--	每日	中172	18:00	約18:25	19:00	週一至週五
桃132	11:30	約11:50	12:10	每日	桃132	18:10	約18:30	--	每日
中133	11:45	約12:05	--	週一至週五	中133	18:20	約18:40	--	週一至週五
桃132	11:50	約12:10	--	每日	中172	18:45	約19:05	19:35	週六、週日
中133	12:00	約12:20	--	週六、週日	桃132	18:30	約18:50	--	每日
桃132	12:10	約12:30	--	每日	桃132	18:50	約19:10	19:30	每日(低)
中172	12:10	約12:35	13:10	週一至週五	中133	19:00	約19:20	--	週一至週五
中172	12:10	約12:35	13:20	週六、週日	桃132	19:10	約19:30	--	每日
中133	12:25	約12:45	--	週一至週五	桃132	19:30	約19:50	--	每日
桃132	12:30	約12:50	--	每日	中172	19:45	約20:05	20:35	週六、週日
桃132	12:50	約13:10	--	每日	桃132	20:00	約20:20	--	每日
中133	13:00	約13:20	--	週六、週日	桃132	20:30	約20:50	--	每日
桃132	13:10	約13:30	13:50	每日	桃132	21:00	約21:20	--	每日
中133	13:20	約13:40	--	週一至週五	桃132	21:30	約21:50	--	每日
桃132	13:30	約13:50	--	每日	桃132	22:00	約22:20	--	每日
桃132	13:50	約14:10	--	每日	桃132	22:30	約22:50	--	每日
中133	14:00	約14:20	--	週六、週日	桃132	23:00	約23:20	--	每日

桃園市公車動態查詢網站：
[http://ebus.tycg.gov.tw/
 NewTaoyuan/Dybus.aspx](http://ebus.tycg.gov.tw/NewTaoyuan/Dybus.aspx)

註1：行駛至高鐵桃園站班次(桃132、中172)，於到達(公車接駁站8號月臺)後，循原路線經本校(繞校)返回中壢。

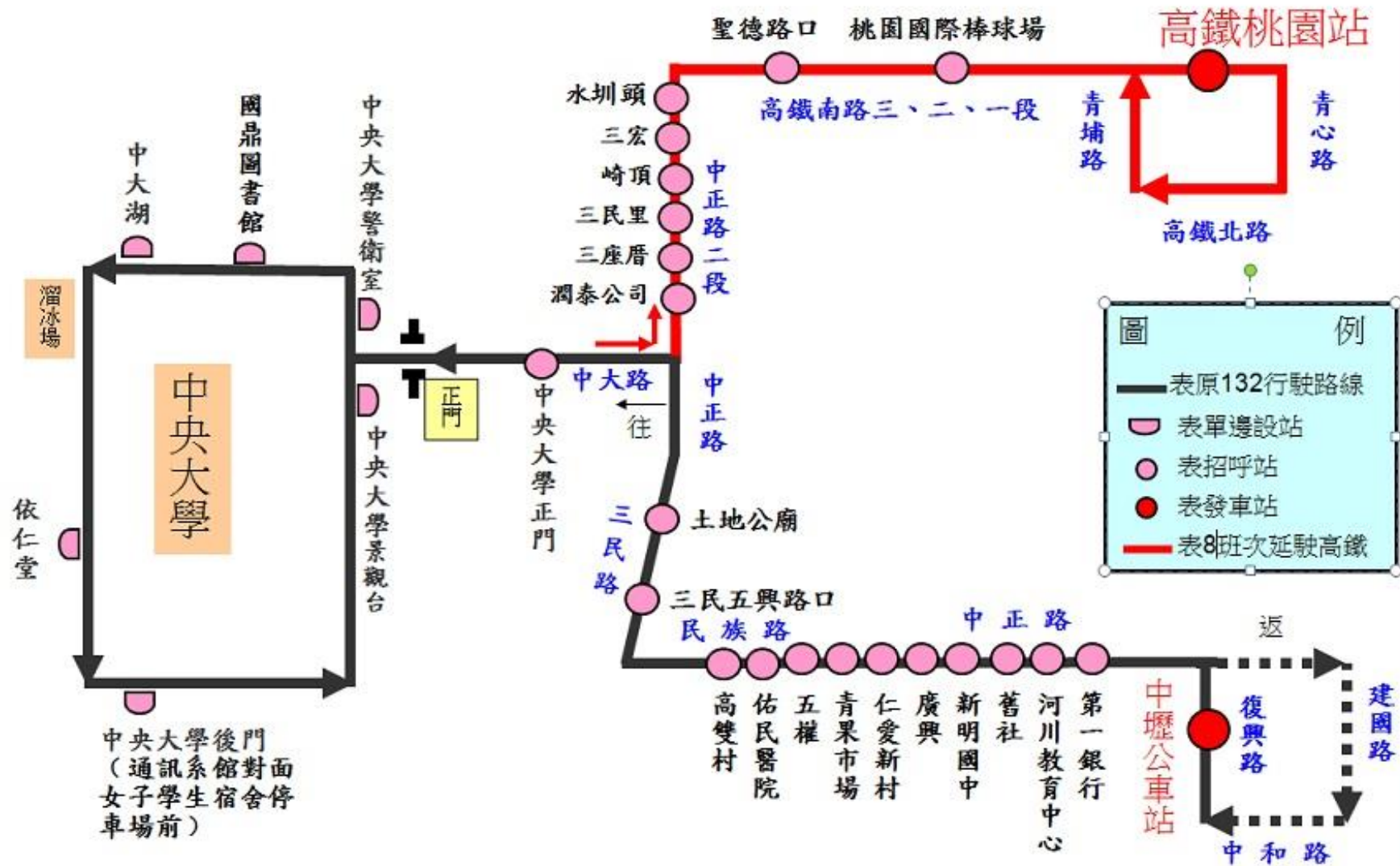
註2：桃132每日有兩個固定班次行駛低底盤公車，時間如黃底所示。



國立中央大學

National Central University

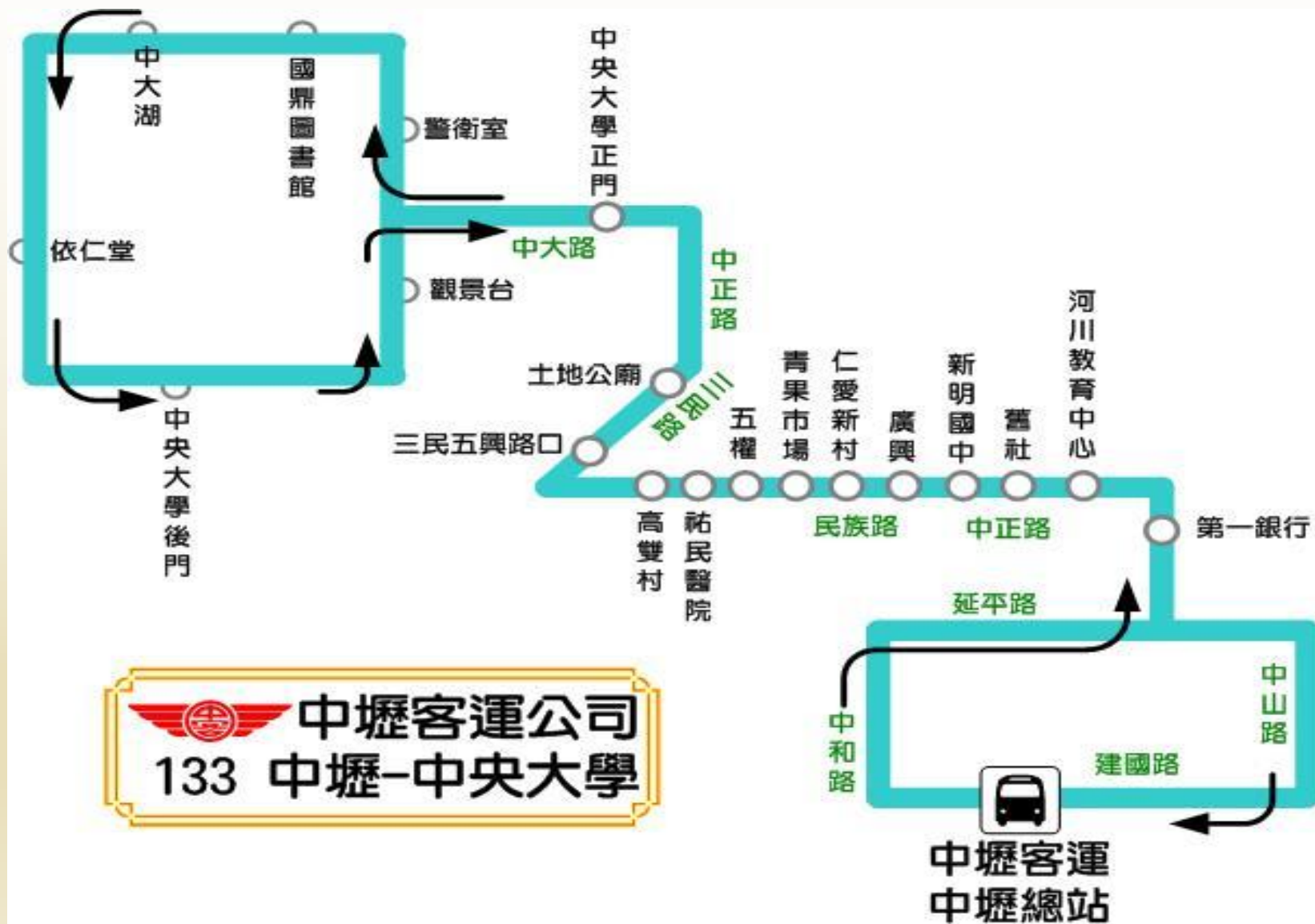
桃園客運 132路【中壢—中央大學】路線圖





國立中央大學

National Central University



 **中壢客運公司**
133 中壢-中央大學



國立中央大學

National Central University

